



Groupement de Prévention Agréé du Loir et Cher

Bilan activité 2024

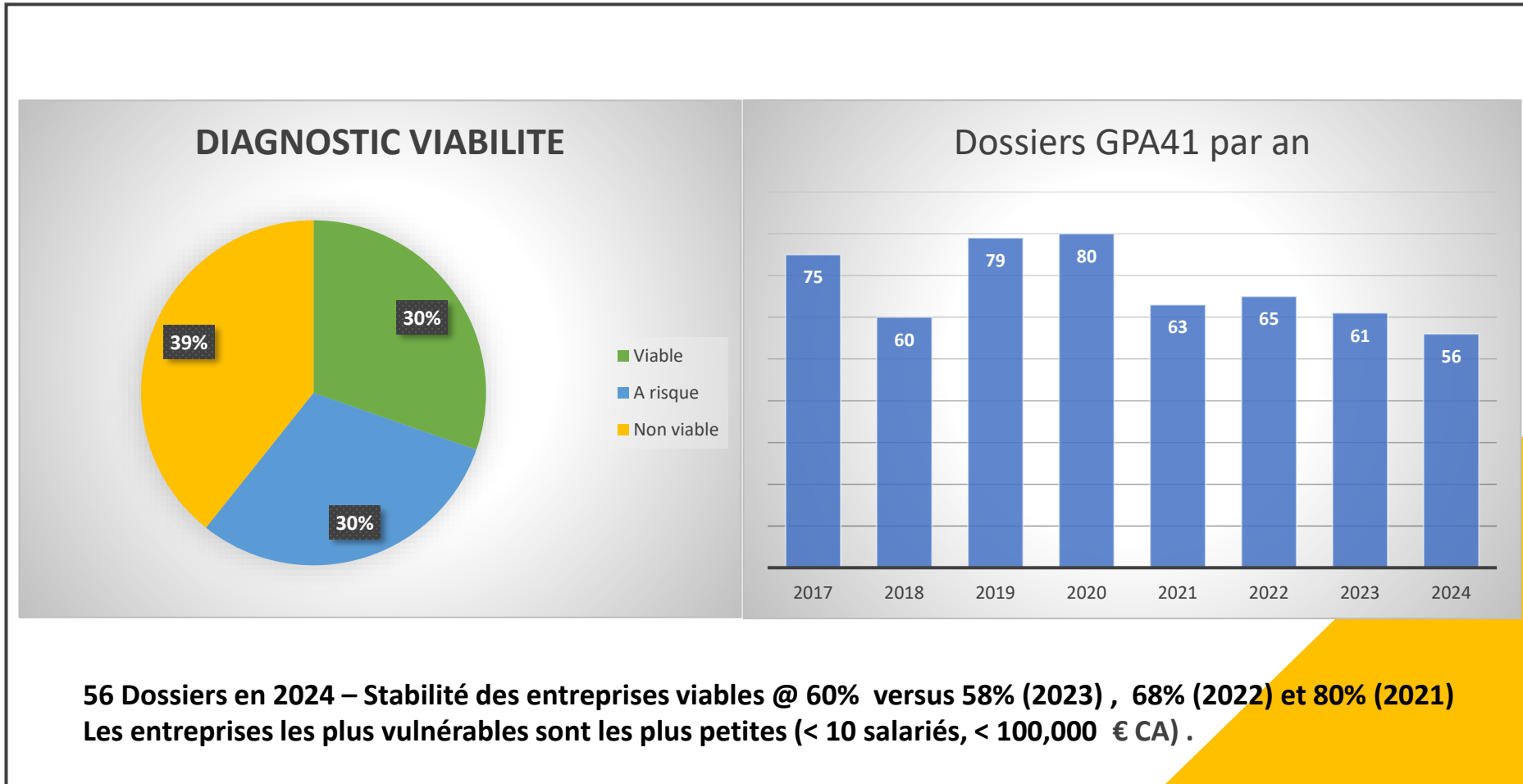
Janvier 2025

Résumé 2024

- 56 entreprises reçues (540 sur 8 ans).
- L'entreprise typique est une TPE (40 % sans salarié, 90% moins de 10)
- 56 % sont des commerces, hébergements/ restauration & services; 11% activités liées a l'agriculture . 30 % des entreprises ont moins de 5 ans.
- 28,000,000 € de chiffre d'affaires total et 200 salariés.

- 60% des entreprises jugées viables (avec risques)
- 52 % problèmes financiers, 23% problèmes juridiques/personnels, 25 % problématique de création/vente/transmission/liquidation.
- 25% ont 2 comités d'écoute, 15% ont 3 comités d'écoute, 5% sont parrainées.
- 1 Prêt relais régional accordé en 2024 pour 100,000 Euros

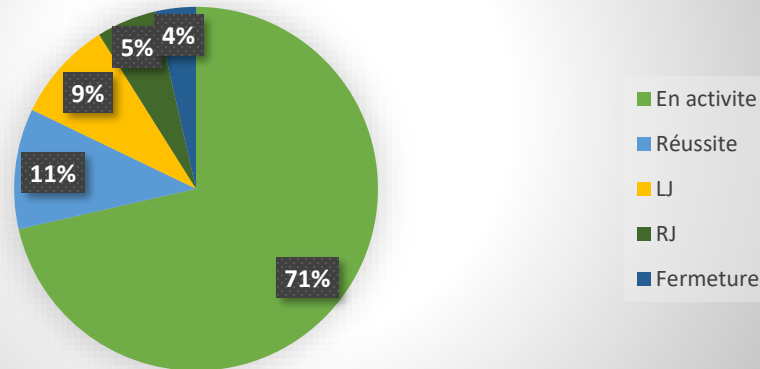
60 % entreprises viables



60 % entreprises viables

| 2024 | | | | | | | | |
|-------------|--------------------------|------------|--------------------------|------------------------|--------------------------|-----------------------|-----------------------|-----------------------|
| Salariés | # Entreprises Non viable | Ancienneté | # Entreprises Non viable | Chiffre d'affaires | # Entreprises Non viable | Incidence Totale 2024 | Incidence Totale 2023 | Incidence Totale 2022 |
| 0 | 50% | 0 a 1 an | 14% | < 10,000 € | 41% | 35% | 26% | 46% |
| 1 a 10 | 45% | 1 a 3 ans | 9% | 10,000 € a 100,000 € | 18% | 24% | 32% | 24% |
| 10 a 50 | 5% | 3 a 5 ans | 14% | 100,000 € a 500,000 € | 32% | 17% | 23% | 13% |
| > 50 | 0% | 5 a 10 ans | 27% | 500,000 € a 1000,000 € | 5% | 11% | 9% | 6% |
| | | > 10 ans | 36% | > 1000,000 € | 5% | 20% | 11% | 11% |

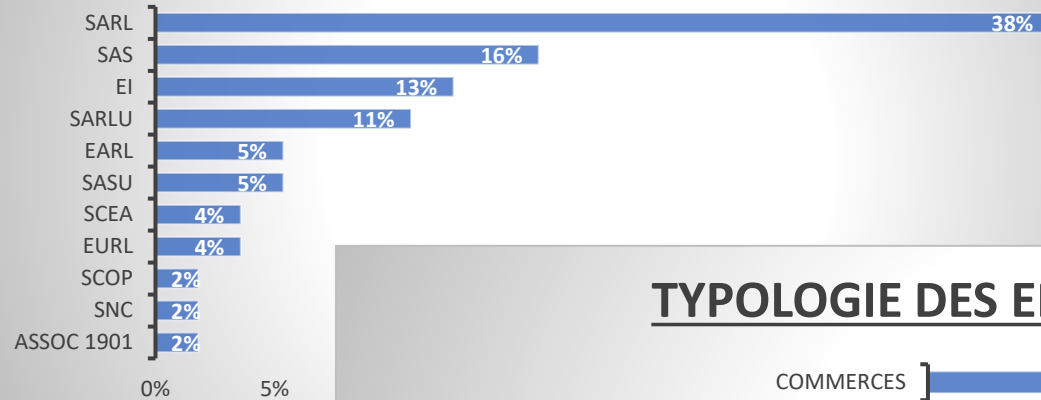
SITUATION DES ENTREPRISES au 31/12



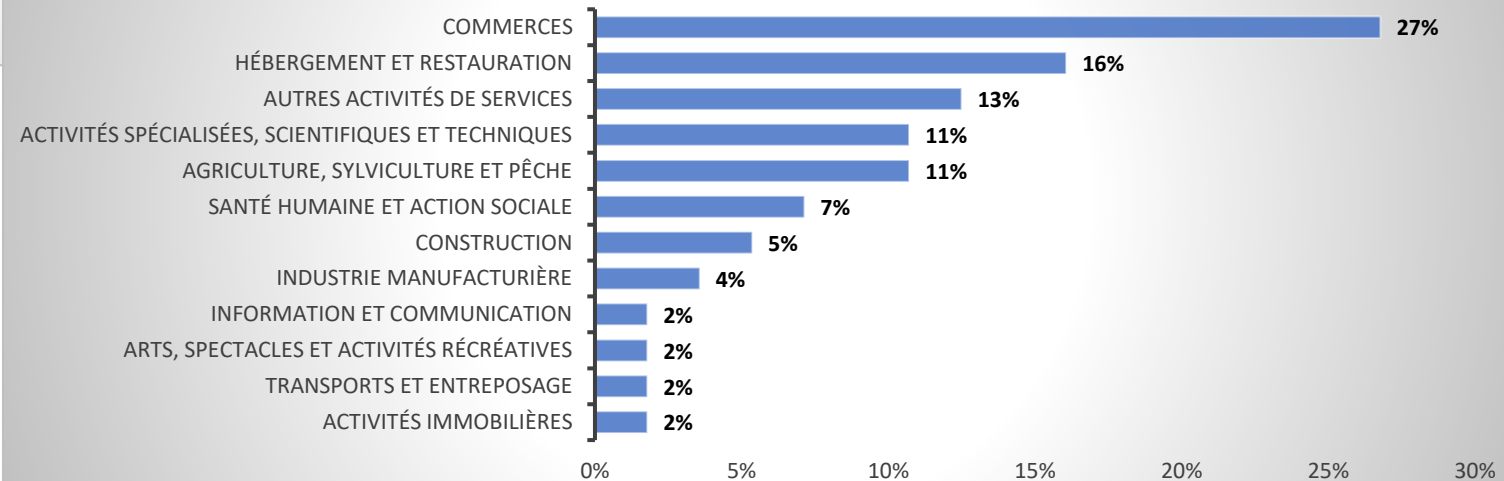
Le profil de vulnérabilité des entreprises évolue depuis 2022 vers des entreprises plus importantes et plus anciennes

Typologie des entreprises

Statut juridique des entreprises

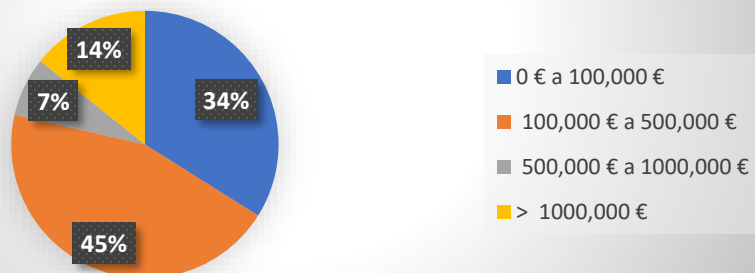


TYPLOGIE DES ENTREPRISES - ACTIVITE

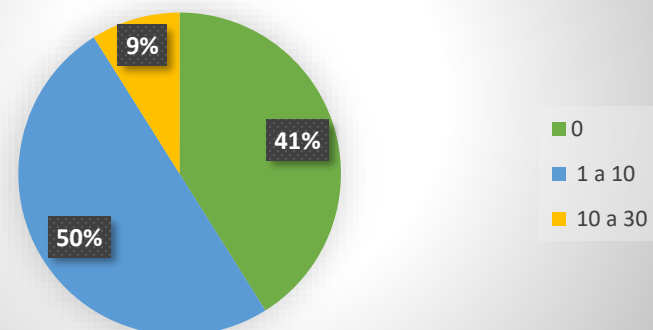


Typologie des entreprises

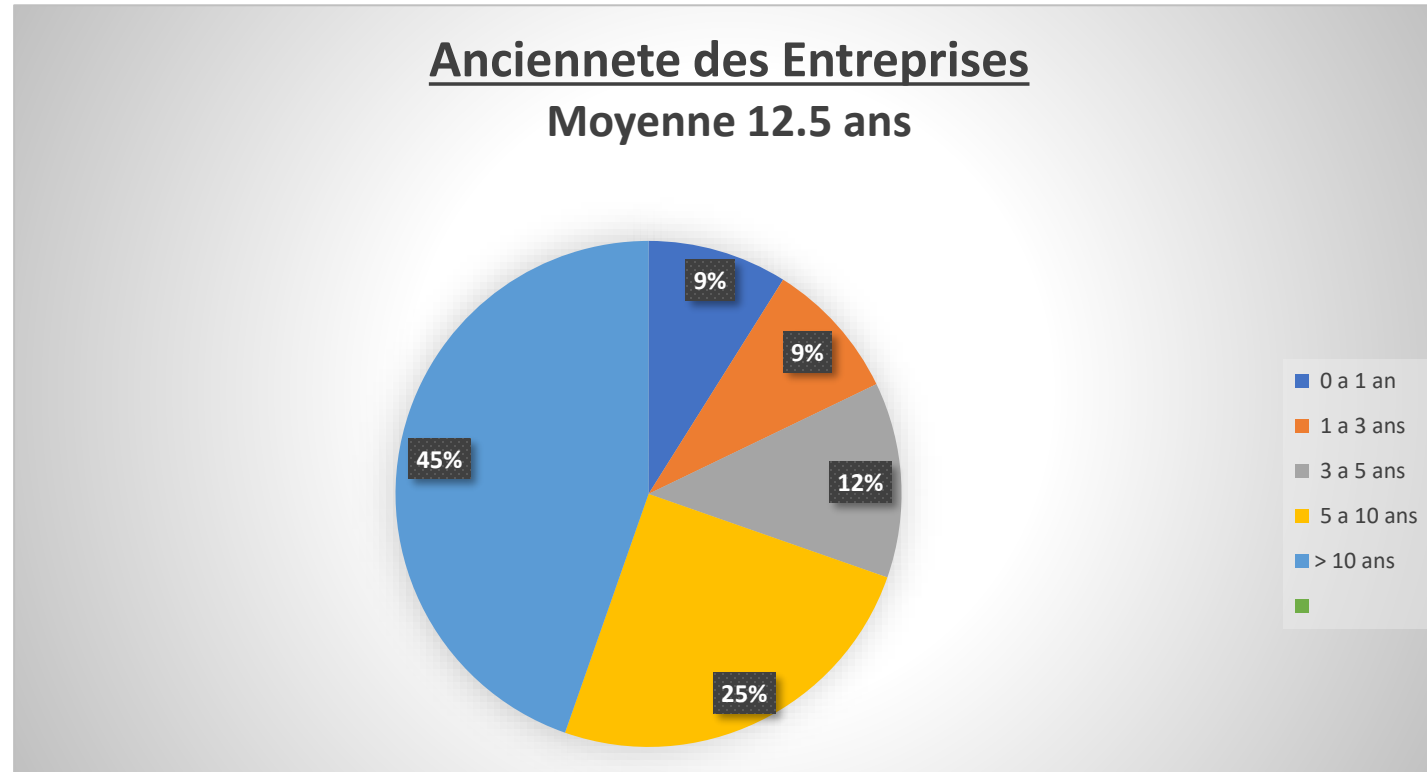
Chiffre d'affaires en Euros
Somme 28,330,000 €, moyenne
506,000 €



NOMBRE DE SALARIES
Somme 192, moyenne 4



Typologie des entreprises

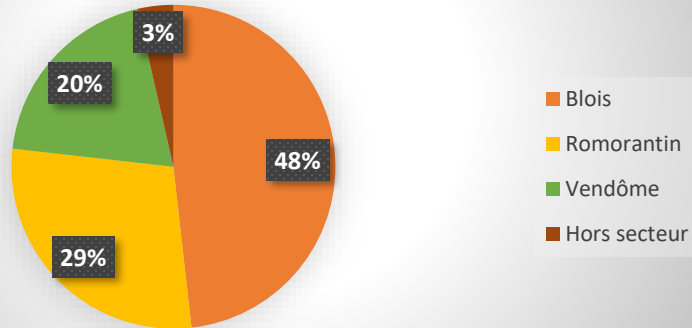


En 2024, les entreprises reçues sont plus anciennes.
90% des entreprises emploient moins de 10 salariés.

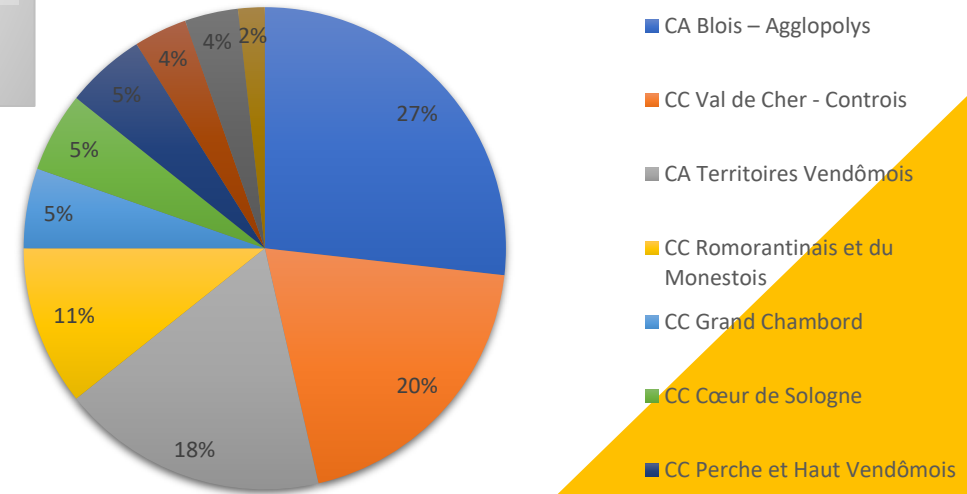
Localisation des entreprises

TYOLOGIE DES ENTREPRISES

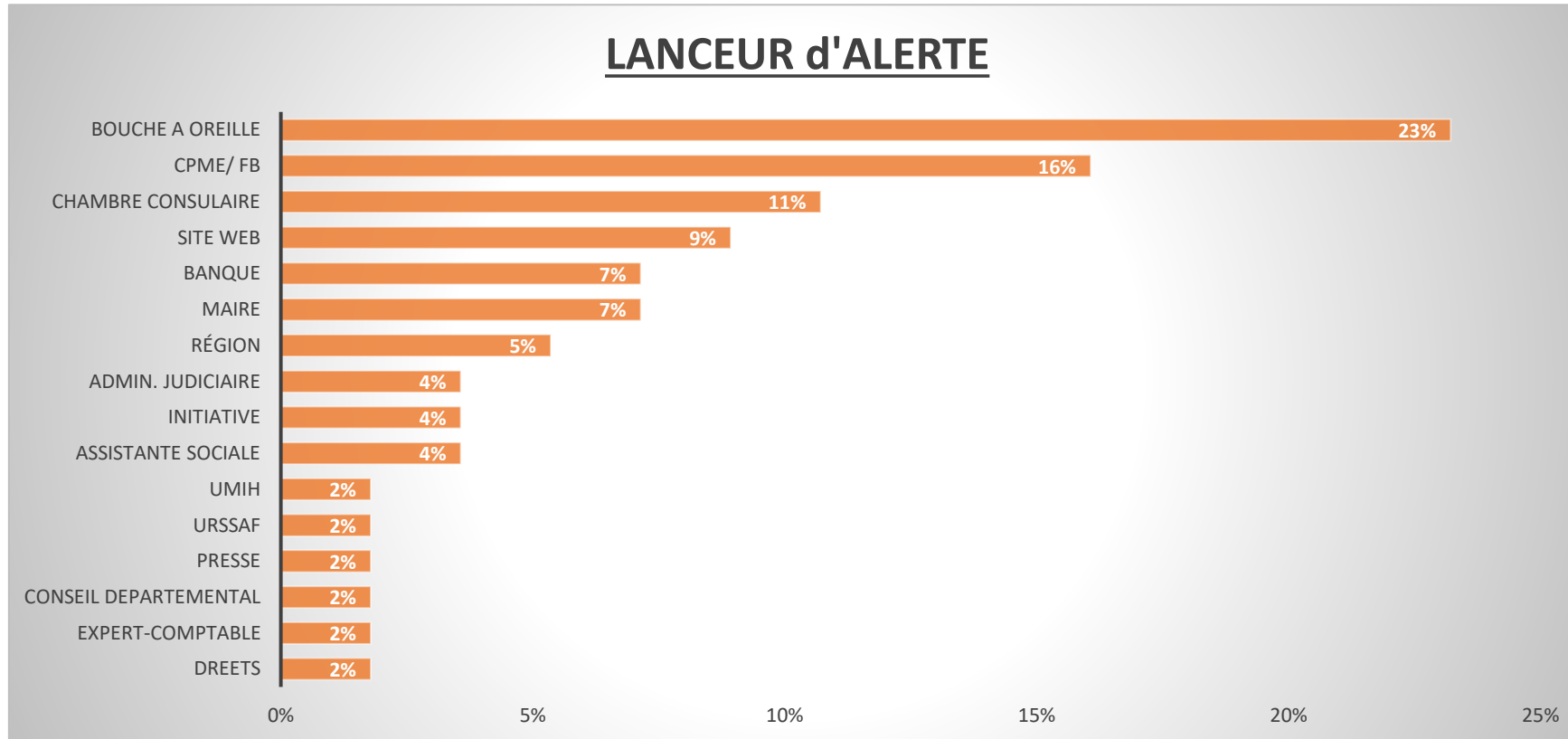
Arrondissement



TYOLOGIE DES ENTREPRISES - EPCI

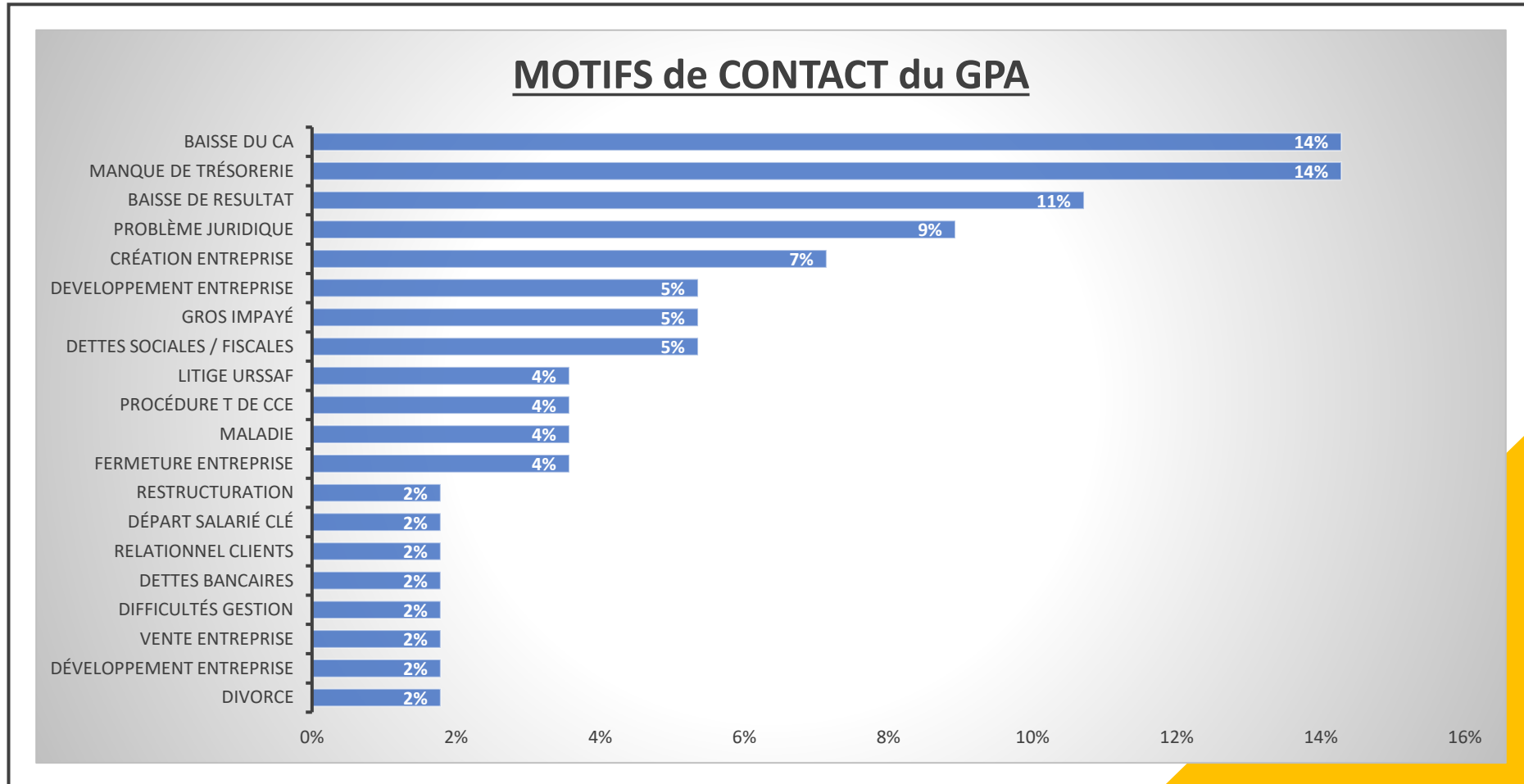


Comment les entreprises contactent le GPA ?



Le délai moyen de réponse est de 11 jours

Pourquoi les entreprises contactent le GPA ?



15 bénévoles GPA aident les entreprises

DETECTION

ECOUTE
DIAGNOSTIC

SOLUTIONS ET
ACCOMPAGNEMENT

SUIVI

Lanceurs d'alerte

Région/ Dev'Up
Département / RSA
Com.Com / Agglo
DREETS
URSSAF / SSI
Experts Comptable
Banques
Banque de France
Tribunal Commerce
DGFIP
CPME
Réseau Initiatives
Assistants sociales
Consulaires,....

CONTACT ENTREPRISE

1^{er} entretien
Collecte des données
Auto-diagnostic

COMITES
D'ECOUTE
1 a 3 sessions

Modèle Économique Viable

Financement
Plan formation
Plan accompagnement gestion
Aide juridique
Intervention auprès institutionnels
Intervention auprès banques
CCSF

Modèle Économique non Viable

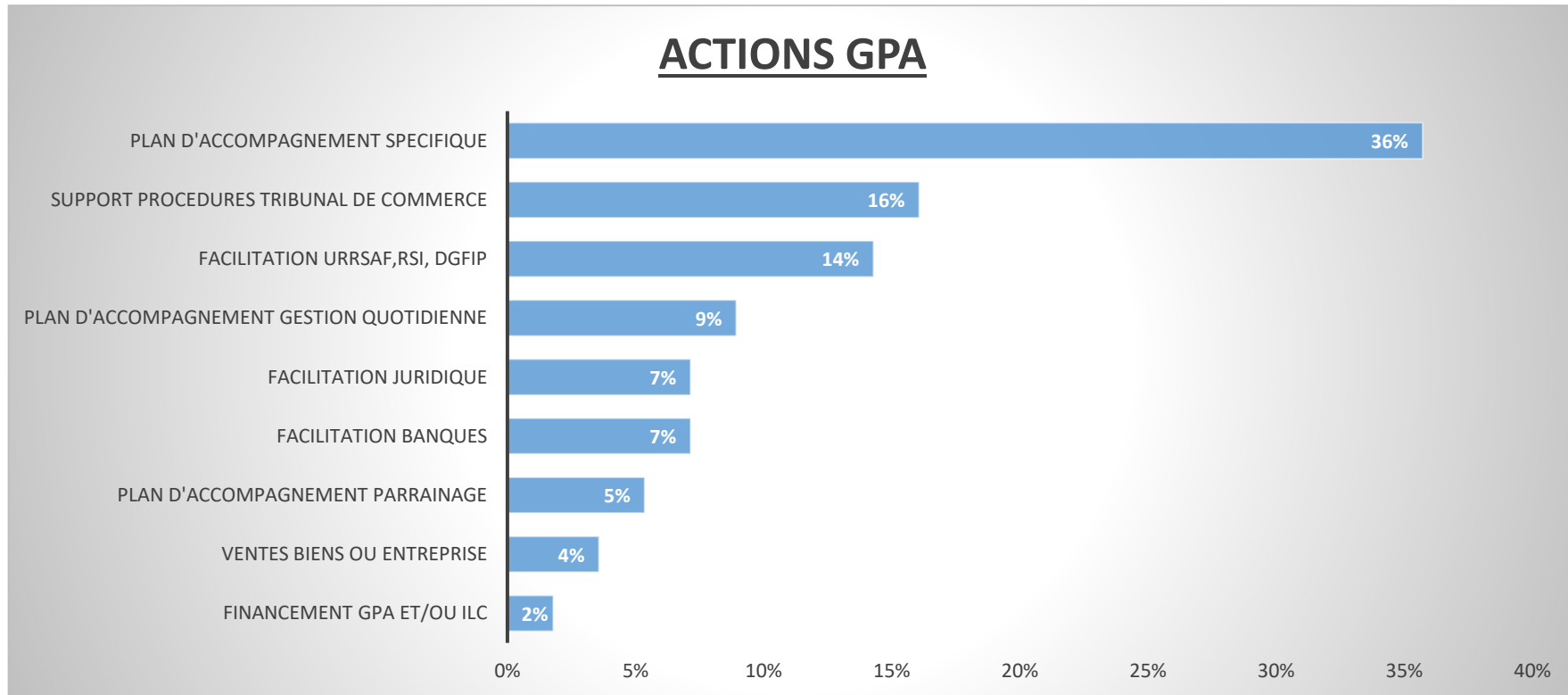
Tribunal de commerce
Accompagnement revente
Soutien psychologique APESA

Suivi 1 a 3 ans GPA

Prêts GPA/ Revi Centre
Banques/ Initiative
Formations CCI
Parrainage
Interventions ad hoc
Effacement/Étalement
Restructuration

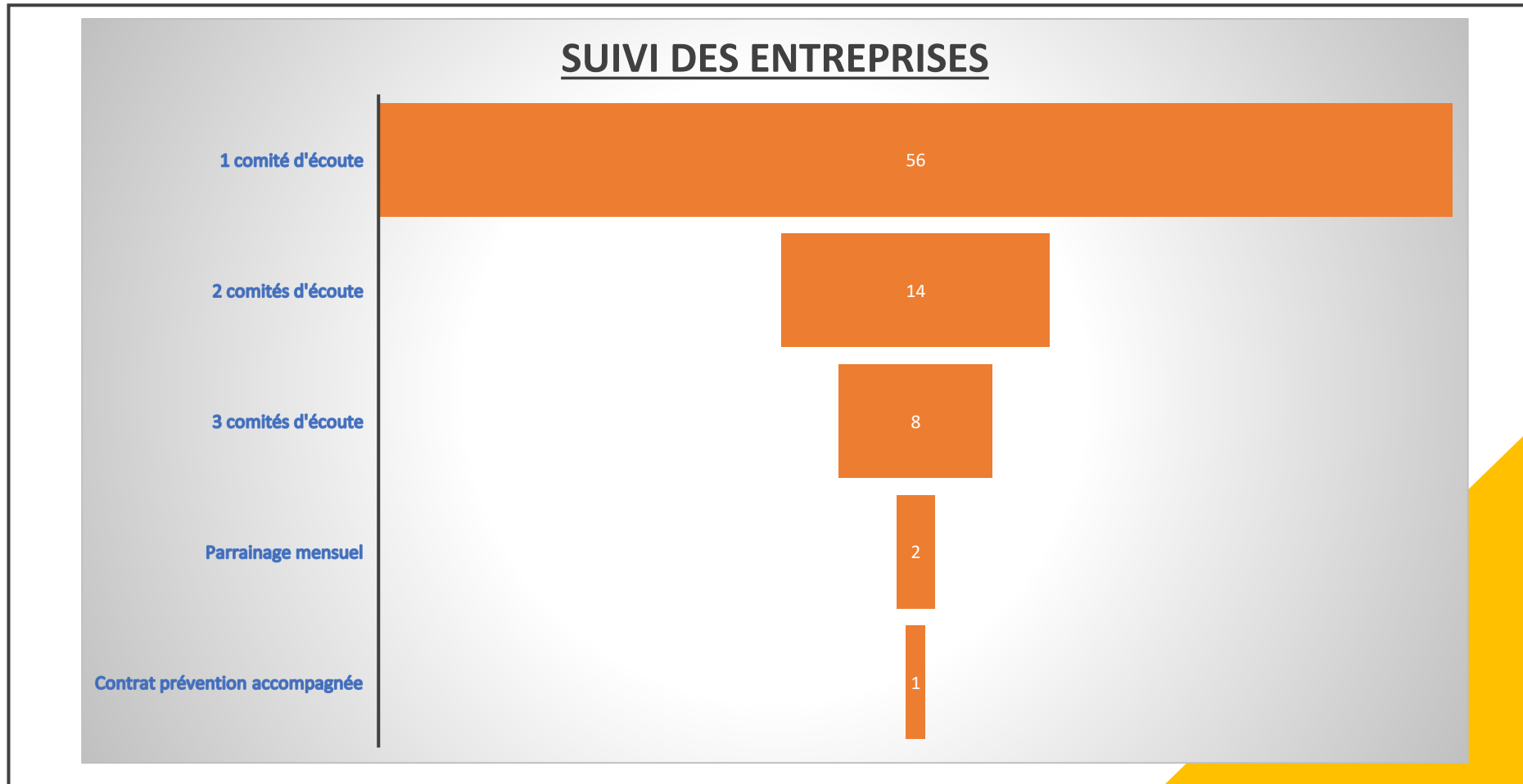
60,000 rebonds
Plan d'action

Comment le GPA aide les entreprises ?



1 Prêt relais régional accordé en 2024 pour 100,000 Euros

Comment le GPA suit les entreprises ?



Quelques partenaires du GPA

